

Inspiron 15

5000 Series

Quick Start Guide

Οδηγός γρήγορης έναρξης

Ghid de pornire rapidă


Краткое руководство по началу работы

מדריך התחלה מהירה



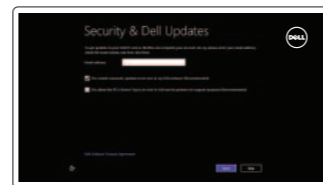
1 Connect the power adapter and press the power button

Συνδέστε τον προσαρμογέα ισχύος και πιέστε το κουμπί τροφοδοσίας
Conectați adaptorul de alimentare și apăsați pe butonul de alimentare
Подключите адаптер источника питания и нажмите на кнопку питания
חבר את מתאם החשמל ולחץ על לחצן ההפעלה



2 Finish Windows setup

Τελειώστε την εγκατάσταση των Windows
Finalizați configurarea Windows
Завершите установку Windows
הגדרת Windows הסתיימה



Enable security and updates

Ενεργοποιήστε την ασφάλεια και τις ενημερώσεις

Activați securitatea și actualizările

Включите обновления и службы обеспечения безопасности

אפשר אבטחה ועדכונים



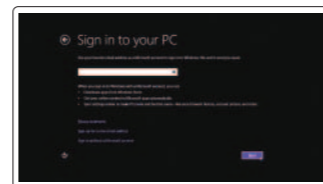
Connect to your network

Συνδεθείτε στο δίκτυό σας

Conectați-vă la rețea

Подключитесь к сети

התחבר לרשת



Sign in to your Microsoft account or create a local account

Πραγματοποιήστε είσοδο στον λογαριασμό σας στη Microsoft ή δημιουργήστε τοπικό λογαριασμό

Conectați-vă la contul Microsoft sau creați un cont local

Войти в учетную запись Microsoft или создать локальную учетную запись

היכנס לחשבון Microsoft שלך או צור חשבון מקומי

3 Explore resources

Εξερεύνηση πόρων | Explorați resurse
Узнайте больше | בדוק משאבים



Help and Tips

Βοήθεια και συμβουλές | Ajutor și sfaturi
Помощь и подсказки | עזרה ועצות



My Dell

Η Dell μου | Computerul meu Dell
Мой компьютер Dell | Dell שלי



Register your computer

Δήλωση του υπολογιστή σας | Înregistrați-vă computerul
Зарегистрируйте компьютер | רשום את המחשב שלך

Shortcut keys

Πλήκτρα συντόμευσης | Taste pentru comenzi rapide
Клавиши быстрого выбора команд | מקשי קיצור



Mute audio

Σίγαση ήχου | Dezactivați sunetul
Отключить звук | השתק הצלילים
Decrease volume



Μείωση ακουστικής έντασης | Micșorare volum
Уменьшение громкости | החלש את עוצמת הקול
Increase volume



Αύξηση ακουστικής έντασης | Mărire volum
Увеличение громкости | הגבר את עוצמת הקול
Play previous track/chapter



Αναπαραγωγή προηγούμενου κομματιού/κεφαλαίου
Redare melodie/capitol anterior

Воспроизведение предыдущей дорожки или главы
הפעל את הרצועה/הפרק הקודמים
Play/Pause



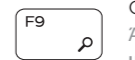
Αναπαραγωγή/Παύση | Redare/Pauză
Воспроизведение/Пауза | הפעל/השהה



Play next track/chapter
Αναπαραγωγή επόμενου κομματιού/κεφαλαίου
Redare melodie/capitol următor



Воспроизведение следующей дорожки или главы
הפעל את הרצועה/הפרק הבאים
Switch to external display



Μετάβαση σε εξωτερική οθόνη | Comutare la afișaj extern
Переключение на внешний дисплей | עבור אל צג חיצוני
Open Search charm




Άνοιγμα συμβόλου Search (Αναζήτηση) | Deschideți butonul Search (Căutați)
Чудо-кнопка «Поиск» | פתח את צ'ארם החיפוש
Toggle keyboard backlight (optional)



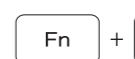
Εναλλαγή οπίσθιου φωτισμού πληκτρολογίου (προαιρετικά)
Comutare retroiluminare tastatură (opțional)
Переключение подсветки клавиатуры (заказывается дополнительно)
הפעל/השבת תאורה אחורית של המקלדת (אופציונלי)
Decrease brightness



Μείωση φωτεινότητας | Reducere luminozitate
Уменьшение яркости | הפחת את רמת הבהירות
Increase brightness
Аύξηση φωτεινότητας | Creștere luminozitate
Увеличение яркости | הגבר את רמת הבהירות



Turn off/on wireless
Ενεργοποίηση/Απενεργοποίηση ασύρματης επικοινωνίας
Activare/dezactivare funcție wireless



Включение или выключение беспроводной сети
הפעל/השבת פעילות אלחוטית
Toggle Fn-key lock
Εναλλαγή κλειδώματος πλήκτρου Fn | Comutare blocare tastă Fn
Клавиша Fn - переключатель блокировки | Fn חץ מצב נעילת מקש

NOTE: For more information, see *Specifications at dell.com/support*.

ΣΗΜΕΙΩΣΗ: Για περισσότερες πληροφορίες, ανατρέξτε στην ενότητα *Προδιαγραφές* στον ιστότοπο dell.com/support.

NOTĂ: Pentru informații suplimentare, consultați *Specificații* la adresa dell.com/support.

ПРИМЕЧАНИЕ: Для получения дополнительной информации, см. раздел *Характеристики* на dell.com/support.

הערה: לקבלת מידע נוסף, ראה מפרט באתר dell.com/support

Product support and manuals

Υποστήριξη και εγχειρίδια προϊόντων
Manuale și asistență pentru produse
Техническая поддержка и руководства по продуктам
תמיכה ומדריך למוצר

dell.com/support

dell.com/support/manuals

dell.com/windows8

Contact Dell

Επικοινωνία με την Dell | Contactați Dell
Обратитесь в компанию Dell | Dell לא פנה

dell.com/contactdell

Regulatory and safety

Ρυθμιστικοί φορείς και ασφάλεια
Reglementări și siguranță
Безопасность и соответствие стандартам
תקנות ובטיחות

dell.com/regulatory_compliance

Regulatory model

Μοντέλο κατά τους ρυθμιστικούς φορείς
Model de reglementare
Модель согласно нормативной документации
הגדרת דגם

P39F

Regulatory type

Τύπος κατά τους ρυθμιστικούς φορείς
Tip de reglementare
Тип согласно нормативной документации
הגדרת סוג

P39F002

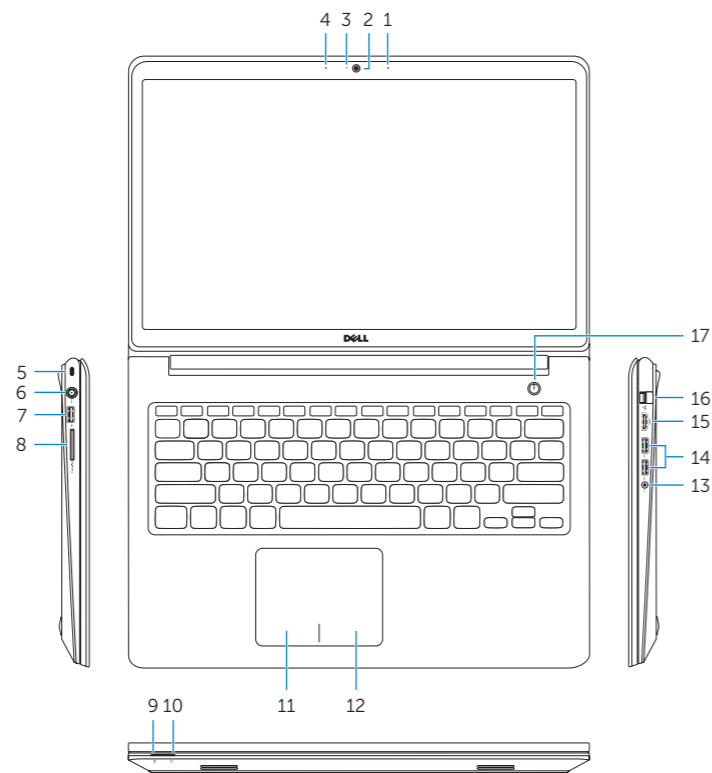
Computer model

Μοντέλο υπολογιστή | Modelul computerului
Модель компьютера | מודל דגם

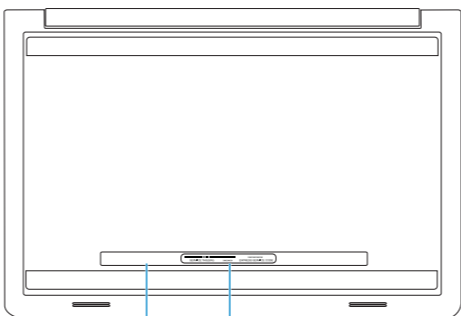
Inspiron 5545

Features

Δυνατότητες | Caracteristici | Особенности | תכונות



1. Right microphone
2. Camera
3. Camera-status light
4. Left microphone
5. Security-cable slot
6. Power-adaptor port
7. USB 2.0 port
8. Media-card reader
9. Power and battery-status light
10. Hard-drive status light
11. Left-click area
12. Right-click area
13. Headset port
14. USB 3.0 ports (2)
15. HDMI port
16. Network port
17. Power button
18. Regulatory label
19. Service Tag label



1. Δεξί μικρόφωνο
2. Κάμερα
3. Λυχνία κατάστασης κάμερας
4. Αριστερό μικρόφωνο
5. Υποδοχή καλωδίου ασφαλείας
6. Θύρα προσαρμογέα ισχύος
7. Θύρα USB 2.0
8. Μονάδα ανάγνωσης καρτών πολυμέσων
9. Λυχνία κατάστασης τροφοδοσίας και μπαταρίας
10. Λυχνία κατάστασης σκληρού δίσκου

11. Περιοχή αριστερού κλικ
12. Περιοχή δεξιού κλικ
13. Θύρες ακουστικών
14. Θύρες USB 3.0 (2)
15. Θύρα HDMI
16. Θύρα δικτύου
17. Κομπτί τροφοδοσίας
18. Ετικέτα ρυθμιστικών φορέων
19. Ετικέτα εξυπηρέτησης

1. Правый микрофон
2. Камера
3. Индикатор состояния камеры
4. Левый микрофон
5. Гнездо защитного кабеля
6. Порт адаптера питания
7. Порт USB 2.0
8. Устройство чтения карт памяти
9. Индикатор питания и уровня заряда батареи
10. Индикатор обращения к жесткому диску
11. Область щелчка левой кнопки мыши
12. Область щелчка правой кнопки мыши
13. Порт для наушников
14. Порты USB 3.0 (2)
15. Порт HDMI
16. Сетевой порт
17. Кнопка питания
18. Нормативная наклейка
19. Метка обслуживания

1. Microfonul din dreapta
2. Cameră
3. Indicator luminos de stare a camerei
4. Microfonul din stânga
5. Slot pentru cablu de securitate
6. Port pentru adaptorul de alimentare
7. Port USB 2.0
8. Cititor de cartele de stocare
9. Indicator luminos de stare a alimentării și bateriei
10. Indicator luminos de stare a hard diskului
11. Zona de clic stânga
12. Zona de clic dreapta
13. Port pentru set cască-microfon
14. Porturi USB 3.0 (2)
15. Port HDMI
16. Port de rețea
17. Buton de alimentare
18. Etichetă de reglementare
19. Etichetă de service

1. מיקרופון ימני
2. מצלמה
3. נורית מצב מצלמה
4. מיקרופון שמאלי
5. חריץ כבל אבטחה
6. יציאת מתאם לספק כוח
7. יציאת USB 2.0
8. קורא כרטיסי מדיה
9. נורית מצב חשמל וסוללה
10. נורית מצב כונן קשיח
11. אזור לחיצה שמאלית
12. אזור לחיצה ימנית
13. יציאת אוזניים
14. יציאות USB 3.0 (2)
15. יציאת HDMI
16. יציאת רשת
17. לחצן הפעלה
18. תווית תקינה
19. תווית תג שירות

